

Aşağıdaki tabloda BIST 30 şirketlerinin son üç aylık yabancı takas oranlarını, oran değişimlerini, bu dönemki en düşük ve en yüksek yabancı takas oranlarını ve ilgili tarihlere dair fiyatlar ile yabancı yatırımcıların son dönem aktivitelerini görebilirsiniz.

Tablodaki verilere baktığımızda, yüksek yabancı takas oranına karşın SAHOL, AKBNK, TAVHL, TTKOM ve GARAN hisselerinde pozisyon azalışı dikkat çekiyor.

XU030 Yabancı Takas Oranları (YTO), Son 3 Ay

06 Mayıs 2022 Cuma işlemleri sonucu oluşan,
10 Mayıs 2022 Salı takas verileri kullanılmıştır.

Kod	Son Fiyat	Son Yab. Tks. Oranı	Δ (Oran, bp)			Son 3 Ay En Yüksek / En Düşük Yabancı Takas Oranı(YTO)	Δ (Oran, bp)	Tks.Tarihi ve YTO Eğilimi	Fiyat (T-2)	Δ (Fiyat,%)	Yabancı Aksiyonu
			1 hafta	1 ay	3 ay						
TCELL	20.64	84.31	-72	-27	-76	En Düşük 83.94 En Yüksek 85.17	37 -85	17/03/2022 28/04/2022	▼ 21.10 23.24	-2.2 -11.2	Dengeli
KCHOL	40.14	64.39	-69	-162	-8	En Düşük 60.96 En Yüksek 66.18	343 -179	15/03/2022 04/04/2022	▼ 30.59 38.76	31.2 3.6	Dengeli
FROTO	295.90	56.51	-60	-107	-568	En Düşük 56.16 En Yüksek 62.39	34 -589	18/04/2022 02/03/2022	▲ 302.30 258.51	-2.1 14.5	Dengeli
TUPRS	245.30	53.51	17	179	-104	En Düşük 50.57 En Yüksek 54.91	294 -140	18/04/2022 02/03/2022	▲ 259.20 192.90	-5.4 27.2	Dengeli
BIMAS	82.50	52.73	-29	91	289	En Düşük 49.84 En Yüksek 53.22	289 -48	10/02/2022 06/05/2022	▼ 71.15 83.55	16.0 -1.3	Dengeli
SAHOL	19.70	50.22	-246	-582	-682	En Düşük 50.22 En Yüksek 58.13	0 -791	10/05/2022 18/02/2022	▲ 19.71 15.41	-0.1 27.8	Son Dönemde Satıcılar
AKBNK	8.66	44.95	-234	-188	-978	En Düşük 44.95 En Yüksek 55.55	0 -1,059	10/05/2022 24/02/2022	▲ 8.72 7.64	-0.7 13.4	Dengeli
TOASO	79.45	42.47	109	-67	-762	En Düşük 40.72 En Yüksek 51.24	175 -877	26/04/2022 21/02/2022	▲ 81.90 76.49	-3.0 3.9	Son Dönemde Alıcılar
TAVHL	43.42	40.00	-182	-251	-721	En Düşük 40.00 En Yüksek 47.30	0 -730	10/05/2022 01/03/2022	▲ 43.96 36.18	-1.2 20.0	Son Dönemde Satıcılar
PGSUS	133.70	39.01	-98	180	-462	En Düşük 34.35 En Yüksek 45.62	466 -661	28/03/2022 24/02/2022	▲ 95.25 108.50	40.4 23.2	Son Dönemde Satıcılar
THYAO	42.30	35.91	126	199	-152	En Düşük 28.19 En Yüksek 38.95	773 -304	23/03/2022 14/02/2022	▲ 27.92 29.80	51.5 41.9	Dengeli
ISCTR	10.82	34.12	-177	-80	-198	En Düşük 34.02 En Yüksek 36.66	10 -254	09/03/2022 18/02/2022	▲ 7.57 8.35	42.8 29.6	Dengeli
TTKOM	9.74	30.39	-209	-468	-1,637	En Düşük 30.39 En Yüksek 46.96	0 -1,657	10/05/2022 14/02/2022	▲ 9.93 8.81	-1.9 10.6	Dengeli
EREGL	33.52	28.67	-89	-31	-111	En Düşük 28.21 En Yüksek 30.26	46 -159	25/03/2022 07/03/2022	▲ 33.50 31.01	0.1 8.1	Dengeli
GARAN	14.99	28.41	-494	-561	-1,203	En Düşük 28.41 En Yüksek 40.97	0 -1,256	10/05/2022 14/02/2022	▲ 14.98 11.97	0.1 25.2	Son Dönemde Satıcılar
ASELS	23.74	28.00	-409	-479	-432	En Düşük 28.00 En Yüksek 39.76	0 -1,176	10/05/2022 10/03/2022	▲ 24.10 25.92	-1.5 -8.4	Dengeli
EKGYO	2.68	27.47	-129	-326	42	En Düşük 26.68 En Yüksek 36.76	79 -929	16/02/2022 18/04/2022	▼ 2.18 2.87	22.9 -6.8	Son Dönemde Satıcılar
ARCLK	69.40	25.69	-56	-15	-283	En Düşük 25.56 En Yüksek 28.94	13 -325	12/04/2022 24/02/2022	▲ 63.00 52.84	10.2 31.3	Son Dönemde Satıcılar
SISE	19.26	24.42	-106	-93	-299	En Düşük 23.64 En Yüksek 27.41	78 -299	30/03/2022 10/02/2022	▲ 14.20 14.11	35.6 36.5	Dengeli
KOZAA	34.62	23.11	-121	-584	-187	En Düşük 23.11 En Yüksek 29.82	0 -671	10/05/2022 15/04/2022	▲ 33.84 31.70	2.3 9.2	Son Dönemde Satıcılar
KRDMD	16.33	22.88	-20	-459	202	En Düşük 20.86 En Yüksek 32.57	202 -968	10/02/2022 14/03/2022	▼ 11.68 15.37	39.8 6.2	Satıcılar
KOZAL	189.20	21.90	121	-428	-66	En Düşük 19.95 En Yüksek 27.73	195 -583	05/05/2022 06/04/2022	▲ 172.20 154.70	9.9 22.3	Dengeli
TKFEN	20.10	17.08	-67	-302	-860	En Düşük 16.52 En Yüksek 27.09	56 -1,001	06/05/2022 28/02/2022	▲ 19.65 19.71	2.3 2.0	Dengeli
YKBNK	4.86	15.97	-133	88	-11	En Düşük 14.13 En Yüksek 17.75	183 -178	15/03/2022 16/02/2022	▲ 3.61 3.99	34.8 21.9	Son Dönemde Satıcılar
PETKM	10.10	14.96	-156	-75	-522	En Düşük 14.92 En Yüksek 20.37	3 -541	17/03/2022 11/02/2022	▲ 8.35 8.43	21.0 19.8	Dengeli
HEKTS	22.88	9.79	-32	171	413	En Düşük 5.67 En Yüksek 10.41	413 -62	10/02/2022 15/04/2022	▼ 14.27 23.14	60.3 -1.1	Dengeli
GUBRF	78.90	6.95	-120	-159	-181	En Düşük 6.95 En Yüksek 8.86	0 -191	10/05/2022 21/02/2022	▲ 79.55 80.20	-0.8 -1.6	Dengeli
VESTL	27.46	5.04	67	75	-280	En Düşük 4.14 En Yüksek 8.06	90 -302	01/04/2022 15/02/2022	▲ 25.78 24.44	6.5 12.4	Son Dönemde Alıcılar
SASA	33.72	2.21	-33	-13	-30	En Düşük 2.14 En Yüksek 3.19	7 -98	01/04/2022 11/03/2022	▲ 30.05 27.90	12.2 20.9	Dengeli

- * Yabancıların görece daha çok tercih ettikleri (yabancı takas oranı yüksek) hisseler
- * Yabancıların görece daha az tercih ettikleri (yabancı takas oranı düşük) hisseler

BIST 100 Şirketlerinin periyodik yabancı takas oranı değişimleri


Aşağıdaki tabloda BIST 100 şirketlerinin son bir hafta, iki hafta, bir ay, üç ay ve altı aylık dönemlerde yabancı takas oranlarındaki değişimleri takası en çok artan ve azalan ilk on şirket bazında görebilirsiniz.

TRGYO son 6 Aylık dönemde yabancı takas oranında devam eden düzenli artış ile ;**GARAN** ise son 6 Aylık dönemde yabancı takas oranında devam eden düzenli azalış ile dikkat çekmektedir.

YABANCI TAKAS ORANI EN ÇOK ARTAN İLK 10 HİSSE (BIST - 100, bp)

	Haftalık	2 Haftalık	Aylık	3 Aylık	6 Aylık
1	ISGYO 201 bp	KONTR 348 bp	TRGYO 398 bp	TRGYO 1,176 bp	TRGYO 1,763 bp
2	İNDES 191 bp	İNDES 231 bp	KONTR 367 bp	ALGYO 755 bp	KZBGY 666 bp
3	ESEN 130 bp	ISGYO 223 bp	MGROS 303 bp	SELEC 462 bp	GENIL 654 bp
4	THYAO 126 bp	TOASO 175 bp	İNDES 282 bp	KONTR 457 bp	ALGYO 609 bp
5	KOZAL 121 bp	MGROS 164 bp	TTRAK 215 bp	ALKIM 428 bp	SELEC 512 bp
6	BERA 116 bp	BERA 144 bp	THYAO 199 bp	HEKTS 413 bp	KONTR 500 bp
7	TOASO 109 bp	ENJSA 128 bp	PGSUS 180 bp	KZBGY 409 bp	ALKIM 376 bp
8	TRGYO 102 bp	TRGYO 121 bp	TUPRS 179 bp	GLYHO 401 bp	KRDMD 324 bp
9	TKNSA 97 bp	ESEN 115 bp	HEKTS 171 bp	GSDHO 295 bp	HEKTS 317 bp
10	ARDYZ 82 bp	KZBGY 98 bp	KZBGY 161 bp	BIMAS 289 bp	PGSUS 285 bp

Haftalık Yabancı Takas Değişimleri

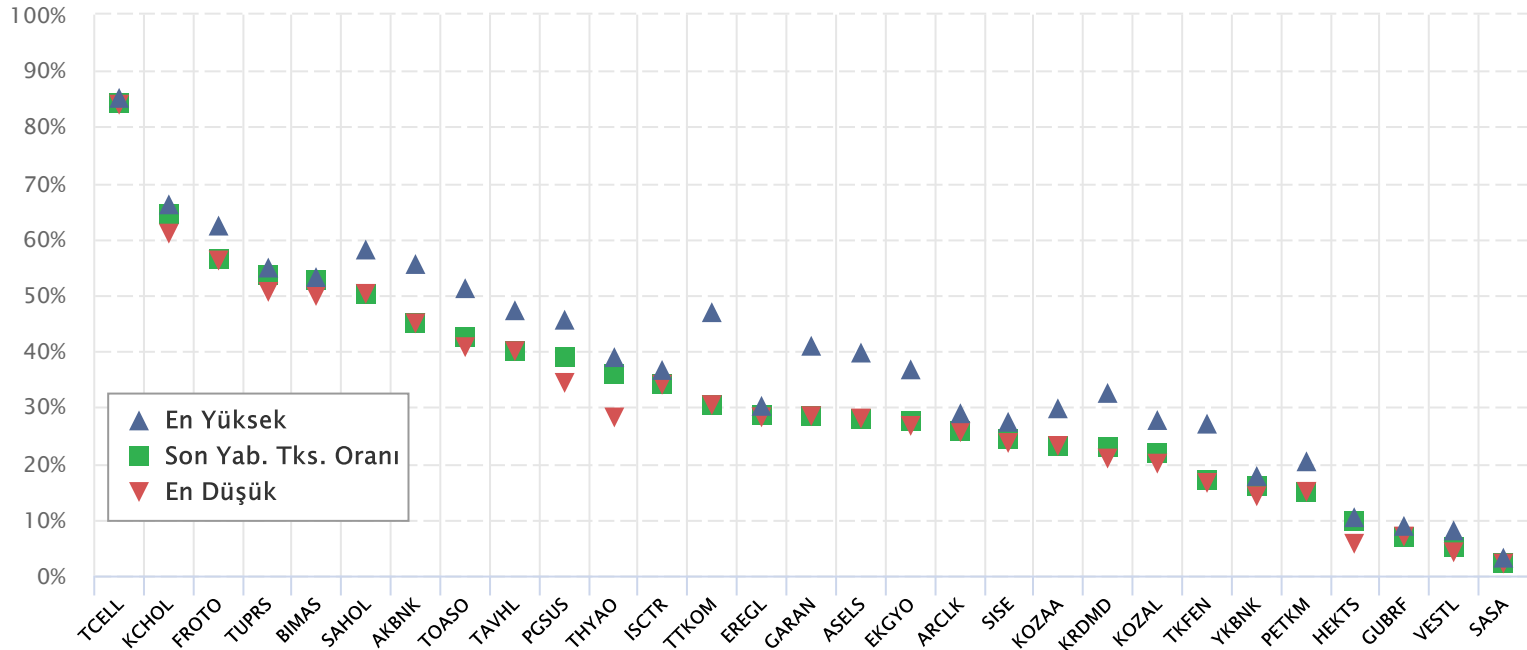


YABANCI TAKAS ORANI EN ÇOK AZALAN İLK 10 HİSSE (BIST - 100, bp)

	Haftalık	2 Haftalık	Aylık	3 Aylık	6 Aylık
1	GARAN -494 bp	GARAN -566 bp	KOZAA -584 bp	TTKOM -1,637 bp	GARAN -2,977 bp
2	ASELS -409 bp	ASELS -350 bp	SAHOL -582 bp	GARAN -1,203 bp	MAMI -2,356 bp
3	TSKB -285 bp	SAHOL -340 bp	GARAN -561 bp	AKBNK -978 bp	TTKOM -2,192 bp
4	SAHOL -246 bp	KUTPO -294 bp	ASELS -479 bp	TKFEN -860 bp	TOASO -1,607 bp
5	AKBNK -234 bp	TSKB -277 bp	TTKOM -468 bp	TOASO -762 bp	AEFES -1,478 bp
6	TTKOM -209 bp	PGSUS -238 bp	KRDMD -459 bp	TAVHL -721 bp	TTRAK -1,326 bp
7	AYDEM -198 bp	TAVHL -223 bp	KOZAL -428 bp	SAHOL -682 bp	AKSA -1,220 bp
8	TAVHL -182 bp	ODAS -219 bp	TSKB -424 bp	FROTO -568 bp	TAVHL -1,101 bp
9	ODAS -178 bp	AYDEM -215 bp	AYDEM -365 bp	CANTE -531 bp	PETKM -1,092 bp
10	ISCTR -177 bp	AKBNK -208 bp	EKGYO -326 bp	PETKM -522 bp	BIOEN -1,060 bp

BIST 30 Şirketlerinin Son 3 Aylık Yabancı Takas Oranları

Aşağıdaki tabloda, BIST 30 şirketlerinin cari yabancı takas oranlarının son üç aylık dönemde gördükleri en yüksek ve en düşük yabancı takas oranlarına olan konumunu görebilirsiniz. Tablo, cari yabancı takas oranı en yüksek hisseden en düşük hisseye doğru sıralanmıştır.

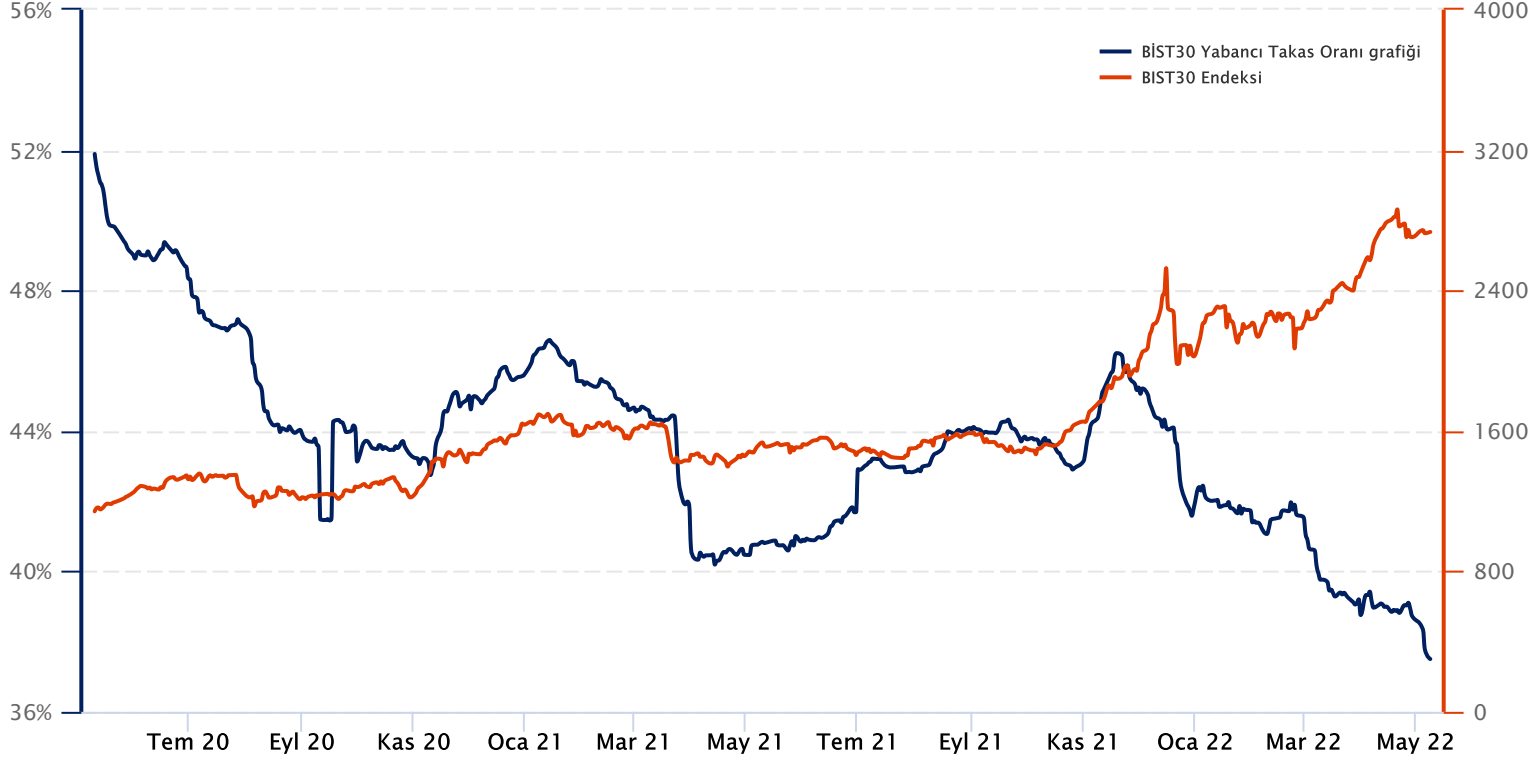


Kaynak: Finnet, Matriks, HLY Yatırım Danışmanlığı ve Bireysel Portföy Yönetimi

BIST 30 Yabancı Takas Oranı

Grafikteki verilere göre son iki yılda;

BIST 30 Endeksi Yabancı Takas Oranı 10/05/2022 tarihinde %37.30, minimum Yabancı Takas Oranı 10/05/2022 tarihinde %37.30, maksimum Yabancı Takas Oranı ise 11/05/2020 tarihinde %51.89 olarak gerçekleşmiştir.



Not: BIST 30 Yabancı Takas Oranı, endeks kapsamındaki şirketlerin endeks ağırlıkları ve yabancı takas oranları esas alınarak hesaplanmış olup Takasbank tarafından açıklanan yabancı takas oranından farklılık göstermektedir.

Kaynak: Finnet, Matriks, HLY Yatırım Danışmanlığı ve Bireysel Portföy Yönetimi



HalkYatirimMenkulDegerlerA.S



company/halk-yatirim-menkul-degerler



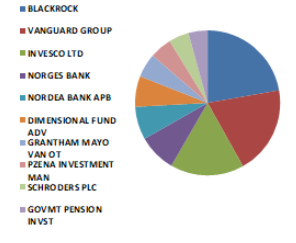
halkyatirim



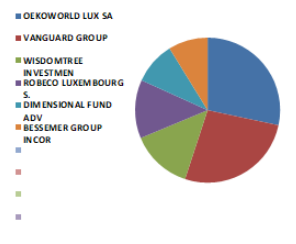
halkyatirim

BIST 30 - İlk 10 Yabancı Hissedar Pozisyonu

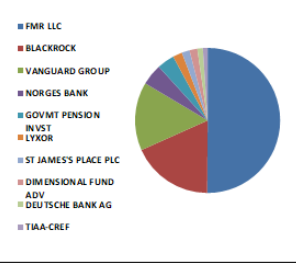
AKBNK TI	AKBNK TI - İlk 10 Yabancı Ortak	Pozisyon	Pozisyon Değişimi	Piyasa Değeri	Hisse Oranı	Bildirim Tarihi	Ülke
	BLACKROCK	107,986,759	-225,703	1,818,497,038	2.08%	5/9/2022	United States
	VANGUARD GROUP	95,715,864	-258,383	1,611,855,164	1.84%	3/31/2022	United States
	INVESCO LTD	80,099,434	-166,992,579	1,348,874,481	1.54%	5/9/2022	United States
	NORGES BANK	40,904,061	40,904,061	688,824,393	0.79%	12/31/2021	Norway
	NORDEA BANK APB	36,113,791	-529,742	608,156,246	0.69%	2/28/2022	Sweden
	DIMENSIONAL FUND ADV	33,090,825	2,975,696	557,249,498	0.64%	5/9/2022	United States
	GRANTHAM MAYO VAN OT	25,907,035	16,446,847	436,274,473	0.50%	2/28/2022	United States
	PZENA INVESTMENT MAN	23,785,701	351,506	400,551,208	0.46%	3/31/2022	United States
	SCHRODERS PLC	21,975,111	-691,446	370,060,873	0.42%	12/31/2021	United Kingdom
	GOVMT PENSION INVST	21,055,558	-2,965,270	354,575,600	0.40%	3/31/2021	Japan



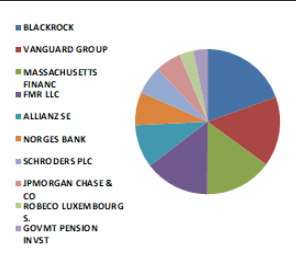
ARCLK TI	ARCLK TI - İlk 10 Yabancı Ortak	Pozisyon	Pozisyon Değişimi	Piyasa Değeri	Hisse Oranı	Bildirim Tarihi	Ülke
	OEKOWORLD LUX SA	5,900,000	0	99,356,001	0.87%	1/31/2022	Luxembourg
	VANGUARD GROUP	5,552,224	-317,443	93,499,453	0.82%	3/31/2022	United States
	WISDOMTREE INVESTMEN	2,805,460	551	47,243,947	0.42%	5/9/2022	United States
	ROBECO LUXEMBOURG S.	2,709,503	0	45,628,031	0.40%	3/31/2022	Luxembourg
	DIMENSIONAL FUND ADV	1,932,376	266,772	32,541,212	0.29%	5/9/2022	United States
	BESSEMER GROUP INCOR	1,843,327	0	31,041,627	0.27%	10/29/2021	United States



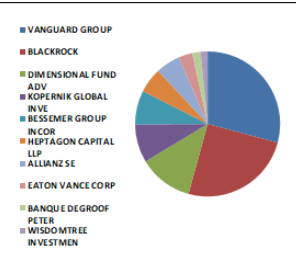
ASELS TI	ASELS TI - İlk 10 Yabancı Ortak	Pozisyon	Pozisyon Değişimi	Piyasa Değeri	Hisse Oranı	Bildirim Tarihi	Ülke
	FMR LLC	65,220,559	1,636,850	1,098,314,224	2.86%	3/31/2022	United States
	BLACKROCK	23,658,127	-41,760	398,402,862	1.04%	5/6/2022	United States
	VANGUARD GROUP	19,751,730	-568,344	332,619,136	0.87%	3/31/2022	United States
	NORGES BANK	6,083,160	6,083,160	102,440,415	0.27%	12/31/2021	Norway
	GOVMT PENSION INVST	4,946,110	-824,258	83,292,493	0.22%	3/31/2021	Japan
	LYXOR	2,836,506	19	47,766,761	0.12%	4/13/2022	France
	ST JAMES'S PLACE PLC	2,364,363	2,364,363	39,815,873	0.10%	9/30/2021	United Kingdom
	DIMENSIONAL FUND ADV	2,167,246	323,979	36,496,423	0.10%	5/9/2022	United States
	DEUTSCHE BANK AG	1,609,416	-7,626	27,102,566	0.07%	5/9/2022	Germany
	TIAA-CREF	1,444,370	0	24,323,191	0.06%	3/31/2022	United States



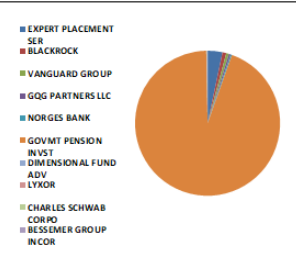
BIMAS TI	BIMAS TI - İlk 10 Yabancı Ortak	Pozisyon	Pozisyon Değişimi	Piyasa Değeri	Hisse Oranı	Bildirim Tarihi	Ülke
	BLACKROCK	18,384,257	-4,699	309,590,891	3.03%	5/9/2022	United States
	VANGUARD GROUP	14,673,188	-285,702	247,096,488	2.42%	3/31/2022	United States
	MASSACHUSETTS FINANC	14,200,989	1,671,593	239,144,657	2.34%	3/31/2022	United States
	FMR LLC	13,739,483	969,064	231,372,896	2.26%	5/9/2022	United States
	ALLIANZ SE	9,048,054	-845,164	152,369,231	1.49%	5/9/2022	Germany
	NORGES BANK	6,983,955	6,983,955	117,609,803	1.15%	12/31/2021	Norway
	SCHRODERS PLC	5,924,420	-1,101,096	99,767,234	0.98%	3/31/2022	United Kingdom
	JPMORGAN CHASE & CO	5,465,649	-2,772,416	92,041,530	0.90%	5/9/2022	United States
	ROBECO LUXEMBOURG S.	2,998,134	304,310	50,488,577	0.49%	3/31/2022	Luxembourg
	GOVMT PENSION INVST	2,995,576	-384,709	50,445,500	0.49%	3/31/2021	Japan



EKGYO TI	EKGYO TI - İlk 10 Yabancı Ortak	Pozisyon	Pozisyon Değişimi	Piyasa Değeri	Hisse Oranı	Bildirim Tarihi	Ülke
	VANGUARD GROUP	71,517,790	-2,867,213	1,204,359,595	1.88%	3/31/2022	United States
	BLACKROCK	61,651,904	-1,968	1,038,218,073	1.62%	5/6/2022	United States
	DIMENSIONAL FUND ADV	29,772,139	-82,717	501,362,825	0.78%	2/28/2022	United States
	KOPERNIK GLOBAL INVE	20,826,230	0	350,713,716	0.55%	3/31/2022	United States
	BESSEMER GROUP INCOR	18,659,402	0	314,224,333	0.49%	10/29/2021	United States
	HEPTAGON CAPITAL LLP	13,557,326	0	228,305,372	0.36%	3/31/2022	United Kingdom
	ALLIANZ SE	13,257,370	-5,554,560	223,254,113	0.35%	5/9/2022	Germany
	EATON VANCE CORP	7,439,768	0	125,285,694	0.20%	2/28/2022	United States
	BANQUE DEGROOF PETER	4,735,859	0	79,751,866	0.12%	12/31/2021	Belgium
	WISDOMTREE INVESTMEN	3,824,457	0	64,403,856	0.10%	5/9/2022	United States



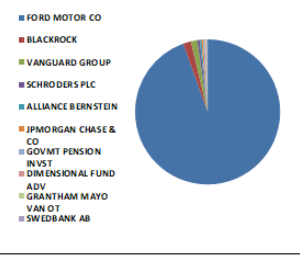
EREGL TI	EREGL TI - İlk 10 Yabancı Ortak	Pozisyon	Pozisyon Değişimi	Piyasa Değeri	Hisse Oranı	Bildirim Tarihi	Ülke
	EXPERT PLACEMENT SER	245,349,997	0	4,131,693,987	7.01%	2/7/2019	Romania
	BLACKROCK	63,049,415	-89,628	1,061,752,158	1.80%	5/9/2022	United States
	VANGUARD GROUP	44,633,154	-629,523	751,622,320	1.28%	3/31/2022	United States
	GQG PARTNERS LLC	30,359,504	0	511,254,052	0.87%	12/31/2021	United States
	NORGES BANK	21,482,443	21,482,443	361,764,343	0.61%	12/31/2021	Norway
	GOVMT PENSION INVST	8,566,912	-3,296,286	144,266,799	200.00%	3/31/2021	Japan
	DIMENSIONAL FUND ADV	6,114,399	1,319,858	102,966,480	0.17%	5/9/2022	United States
	LYXOR	5,805,712	38	97,768,191	0.17%	4/13/2022	France
	CHARLES SCHWAB CORPO	5,698,632	6,686	95,964,964	0.16%	5/9/2022	United States
	BESSEMER GROUP INCOR	4,904,017	82,300	82,583,647	0.14%	1/31/2022	United States



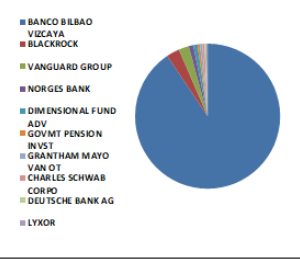
Kaynak : Bloomberg

BIST 30 - İlk 10 Yabancı Hissedar Pozisyonu

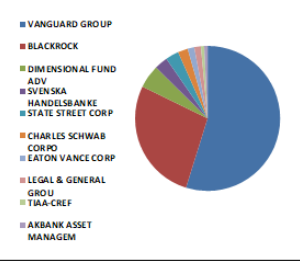
FROTO TI	FROTO TI - İlk 10 Yabancı Ortak	Pozisyon	Pozisyon Değişimi	Piyasa Değeri	Hisse Oranı	Bildirim Tarihi	Ülke
	FORD MOTOR CO	143,997,037	0	2,424,910,125	41.04%	12/31/2020	United States
	BLACKROCK	2,653,709	-7,742	44,688,460	0.76%	5/6/2022	United States
	VANGUARD GROUP	2,154,902	17,036	36,288,550	0.61%	3/31/2022	United States
	SCHRODERS PLC	792,895	110,066	13,352,352	0.23%	3/31/2022	United Kingdom
	ALLIANCE BERNSTEIN	620,769	44,620	10,453,750	0.18%	3/31/2022	United States
	JPMORGAN CHASE & CO	548,523	21,497	9,237,127	0.16%	5/9/2022	United States
	GOVMT PENSION INVST	483,829	-5,153	8,147,680	0.14%	3/31/2021	Japan
	DIMENSIONAL FUND ADV	367,647	66,274	6,191,176	0.10%	5/9/2022	United States
	GRANTHAM MAYO VAN OT	353,231	-82,314	5,948,410	0.10%	2/28/2022	United States
	SWEDBANK AB	319,093	-143,872	5,373,526	0.09%	3/31/2022	Sweden



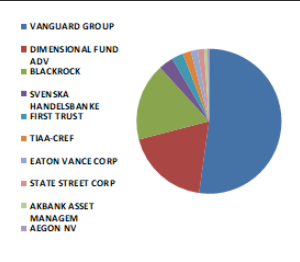
GARAN TI	GARAN TI - İlk 10 Yabancı Ortak	Pozisyon	Pozisyon Değişimi	Piyasa Değeri	Hisse Oranı	Bildirim Tarihi	Ülke
	BANCO BILBAO VIZCAYA	2,712,246,948	59,393,607	45,674,239,018	64.58%	5/10/2022	Spain
	BLACKROCK	87,183,997	492,695	1,468,178,523	2.08%	5/9/2022	United States
	VANGUARD GROUP	68,599,277	-864,669	1,155,211,835	1.63%	3/31/2022	United States
	NORGES BANK	30,603,247	30,603,247	515,358,684	0.73%	12/31/2021	Norway
	DIMENSIONAL FUND ADV	27,524,035	1,870,626	463,504,754	0.66%	5/9/2022	United States
	GOVMT PENSION INVST	16,173,823	-2,310,462	272,367,182	0.39%	3/31/2021	Japan
	GRANTHAM MAYO VAN OT	15,720,359	5,626,937	264,730,848	0.37%	2/28/2022	United States
	CHARLES SCHWAB CORPO	14,888,968	16,451	250,730,223	0.35%	5/9/2022	United States
	DEUTSCHE BANK AG	10,957,155	-130,000	184,518,492	0.26%	5/9/2022	Germany
	LYXOR	9,641,062	57	162,355,486	0.23%	4/13/2022	France



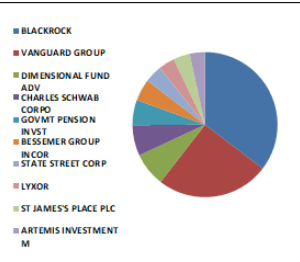
GUBRF TI	GUBRF TI - İlk 10 Yabancı Ortak	Pozisyon	Pozisyon Değişimi	Piyasa Değeri	Hisse Oranı	Bildirim Tarihi	Ülke
	VANGUARD GROUP	2,463,456	-60,100	41,484,599	0.74%	3/31/2022	United States
	BLACKROCK	1,248,855	-47	21,030,718	0.37%	5/6/2022	United States
	DIMENSIONAL FUND ADV	243,621	40,934	4,102,578	0.07%	5/9/2022	United States
	SVENSKA HANDELSBANKE	149,510	19,360	2,517,748	0.04%	4/30/2022	Norway
	STATE STREET CORP	117,843	0	1,984,476	0.04%	5/9/2022	United States
	CHARLES SCHWAB CORPO	116,209	0	1,956,960	0.03%	5/9/2022	United States
	EATON VANCE CORP	74,004	0	1,246,227	0.02%	2/28/2022	United States
	LEGAL & GENERAL GROU	63,477	0	1,068,953	0.02%	3/31/2022	United Kingdom
	TIAA-CREF	48,791	0	821,640	0.01%	2/28/2022	United States
	AKBANK ASSET MANAGEM	25,000	-25,000	421,000	0.01%	6/30/2021	Luxembourg



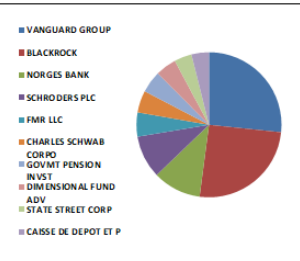
HEKTS TI	HEKTS TI - İlk 10 Yabancı Ortak	Pozisyon	Pozisyon Değişimi	Piyasa Değeri	Hisse Oranı	Bildirim Tarihi	Ülke
	VANGUARD GROUP	12,249,022	1,318,100	206,273,532	1.42%	3/31/2022	United States
	DIMENSIONAL FUND ADV	4,380,298	199,202	73,764,219	0.51%	5/9/2022	United States
	BLACKROCK	4,072,623	-364	68,582,972	0.47%	5/6/2022	United States
	SVENSKA HANDELSBANKE	738,750	0	12,440,550	0.09%	4/30/2022	Norway
	FIRST TRUST	582,619	0	9,811,304	0.07%	5/9/2022	United States
	TIAA-CREF	391,592	0	6,594,409	0.05%	2/28/2022	United States
	EATON VANCE CORP	347,112	0	5,845,366	0.04%	2/28/2022	United States
	STATE STREET CORP	301,050	0	5,069,682	0.04%	5/9/2022	United States
	AKBANK ASSET MANAGEM	149,897	149,897	2,524,266	0.02%	6/30/2021	Luxembourg
	AEGON NV	107,090	107,090	1,803,396	0.01%	1/31/2022	Netherlands



ISCTR TI	ISCTR TI - İlk 10 Yabancı Ortak	Pozisyon	Pozisyon Değişimi	Piyasa Değeri	Hisse Oranı	Bildirim Tarihi	Ülke
	BLACKROCK	65,195,298	-441,174	1,097,888,828	1.45%	5/9/2022	United States
	VANGUARD GROUP	46,418,718	-1,083,232	781,691,218	1.03%	3/31/2022	United States
	DIMENSIONAL FUND ADV	13,949,201	1,406,102	234,904,547	0.31%	5/9/2022	United States
	CHARLES SCHWAB CORPO	12,652,655	22,959	213,070,712	0.28%	5/9/2022	United States
	GOVMT PENSION INVST	10,539,980	-4,094,526	177,493,265	0.23%	3/31/2021	Japan
	BESSEMER GROUP INCOR	8,814,293	3,128,368	148,432,695	0.20%	10/29/2021	United States
	STATE STREET CORP	7,405,464	3,208	124,708,015	0.16%	5/9/2022	United States
	LYXOR	6,573,408	41	110,696,192	0.15%	4/13/2022	France
	ST JAMES'S PLACE PLC	6,532,670	6,532,670	110,010,164	0.15%	9/30/2021	United Kingdom
	ARTEMIS INVESTMENT M	6,214,525	1,504,010	104,652,602	0.14%	4/1/2022	United Kingdom



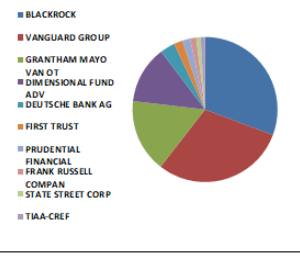
KCHOL TI	KCHOL TI - İlk 10 Yabancı Ortak	Pozisyon	Pozisyon Değişimi	Piyasa Değeri	Hisse Oranı	Bildirim Tarihi	Ülke
	VANGUARD GROUP	27,766,360	431,155	467,585,507	1.09%	3/31/2022	United States
	BLACKROCK	26,373,028	-14,796	444,121,796	1.04%	5/9/2022	United States
	NORGES BANK	11,159,751	5,318,100	187,930,209	0.44%	12/31/2021	Norway
	SCHRODERS PLC	9,973,418	-831,016	167,952,361	0.39%	3/31/2022	United Kingdom
	FMR LLC	5,609,174	364,336	94,458,491	0.22%	3/31/2022	United States
	CHARLES SCHWAB CORPO	5,191,314	0	87,421,729	0.20%	5/9/2022	United States
	GOVMT PENSION INVST	5,031,956	-1,603,563	84,738,140	0.20%	3/31/2021	Japan
	DIMENSIONAL FUND ADV	4,806,482	524,101	80,941,158	0.19%	5/9/2022	United States
	STATE STREET CORP	4,164,434	-89	70,129,069	0.16%	5/9/2022	United States
	CAISSE DE DEPOT ET P	4,134,836	2,673,782	69,630,639	0.16%	12/31/2020	Canada



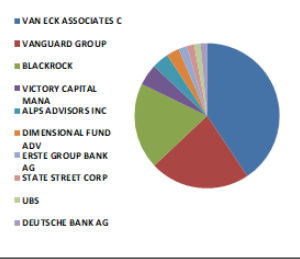
Kaynak : Bloomberg

BIST 30 - İlk 10 Yabancı Hissedar Pozisyonu

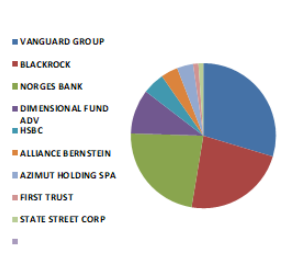
KOZAA TI	KOZAA TI - İlk 10 Yabancı Ortak	Pozisyon	Pozisyon Değişimi	Piyasa Değeri	Hisse Oranı	Bildirim Tarihi	Ülke
	BLACKROCK	6,123,105	-2,098	103,113,089	1.58%	5/6/2022	United States
	VANGUARD GROUP	5,921,337	187,231	99,715,316	1.53%	3/31/2022	United States
	GRANTHAM MAYO VAN OT	3,277,331	106,536	55,190,255	0.84%	2/28/2022	United States
	DIMENSIONAL FUND ADV	2,548,559	260,996	42,917,734	0.66%	2/28/2022	United States
	DEUTSCHE BANK AG	645,383	-5,890	10,868,250	0.17%	5/9/2022	Germany
	FIRST TRUST	399,903	0	6,734,367	0.10%	5/9/2022	United States
	PRUDENTIAL FINANCIAL	341,539	0	5,751,517	0.09%	3/31/2022	United States
	FRANK RUSSELL COMPAN	261,334	0	4,400,865	0.07%	2/28/2022	United States
	STATE STREET CORP	201,793	0	3,398,194	0.05%	5/9/2022	United States
	TIAA-CREF	193,030	0	3,250,625	0.05%	2/28/2022	United States



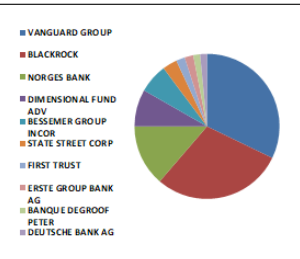
KOZAL TI	KOZAL TI - İlk 10 Yabancı Ortak	Pozisyon	Pozisyon Değişimi	Piyasa Değeri	Hisse Oranı	Bildirim Tarihi	Ülke
	VAN ECK ASSOCIATES C	2,613,203	0	44,006,339	1.71%	5/9/2022	United States
	VANGUARD GROUP	1,437,649	-161,703	24,210,009	0.94%	3/31/2022	United States
	BLACKROCK	1,228,276	18,018	20,684,168	0.81%	5/6/2022	United States
	VICTORY CAPITAL MANA	298,319	0	5,023,692	0.20%	3/31/2022	United States
	ALPS ADVISORS INC	236,929	0	3,989,884	0.16%	5/9/2022	United States
	DIMENSIONAL FUND ADV	190,439	20,916	3,206,993	0.12%	5/9/2022	United States
	ERSTE GROUP BANK AG	125,000	0	2,105,000	0.08%	3/31/2022	Austria
	STATE STREET CORP	109,510	0	1,844,148	0.07%	5/9/2022	United States
	UBS	97,938	0	1,649,276	0.06%	5/9/2022	Switzerland
	DEUTSCHE BANK AG	87,624	-61,674	1,475,588	0.06%	5/9/2022	Germany



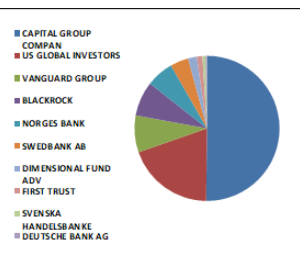
KRDM TI	KRDM TI - İlk 10 Yabancı Ortak	Pozisyon	Pozisyon Değişimi	Piyasa Değeri	Hisse Oranı	Bildirim Tarihi	Ülke
	VANGUARD GROUP	27,487,095	-3,424,250	462,882,684	3.52%	3/31/2022	United States
	BLACKROCK	21,269,854	265,017	358,184,345	2.73%	5/6/2022	United States
	NORGES BANK	21,200,272	20,710,231	357,012,584	2.72%	12/31/2021	Norway
	DIMENSIONAL FUND ADV	9,229,198	-1,652,273	155,419,696	1.18%	5/9/2022	United States
	HSBC	4,502,381	-12,471	75,820,097	0.58%	2/28/2022	United Kingdom
	ALLIANCE BERNSTEIN	3,538,500	-147,440	59,588,341	0.45%	3/31/2022	United States
	AZIMUT HOLDING SPA	3,325,000	3,325,000	55,993,001	0.43%	4/30/2021	Italy
	FIRST TRUST	1,126,525	0	18,970,681	0.14%	5/9/2022	United States
	STATE STREET CORP	1,037,211	0	17,466,633	0.13%	5/9/2022	United States



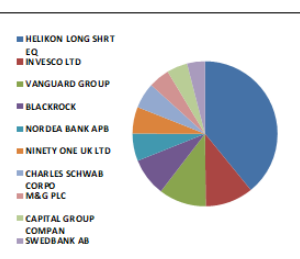
PETKM TI	PETKM TI - İlk 10 Yabancı Ortak	Pozisyon	Pozisyon Değişimi	Piyasa Değeri	Hisse Oranı	Bildirim Tarihi	Ülke
	VANGUARD GROUP	37,575,992	-1,601,023	632,779,711	1.48%	3/31/2022	United States
	BLACKROCK	33,932,298	-1,193	571,419,903	1.34%	5/6/2022	United States
	NORGES BANK	15,962,558	15,962,558	268,809,479	0.63%	12/31/2021	Norway
	DIMENSIONAL FUND ADV	9,603,154	991,222	161,717,115	0.38%	5/9/2022	United States
	BESSEMER GROUP INCOR	7,551,154	0	127,161,435	0.30%	10/29/2021	United States
	STATE STREET CORP	3,708,360	-283	62,448,783	0.15%	5/9/2022	United States
	FIRST TRUST	2,373,912	0	39,976,678	0.09%	5/9/2022	United States
	ERSTE GROUP BANK AG	2,200,000	0	37,048,000	0.09%	3/31/2022	Austria
	BANQUE DEGROOF PETER	1,856,636	0	31,265,751	0.07%	12/31/2021	Belgium
	DEUTSCHE BANK AG	1,845,780	-11,532	31,082,935	0.07%	5/9/2022	Germany



PGSUS TI	PGSUS TI - İlk 10 Yabancı Ortak	Pozisyon	Pozisyon Değişimi	Piyasa Değeri	Hisse Oranı	Bildirim Tarihi	Ülke
	CAPITAL GROUP COMPAN	6,563,603	0	110,531,076	6.42%	3/31/2022	United States
	US GLOBAL INVESTORS	2,547,255	-11,200	42,895,775	2.49%	5/9/2022	United States
	VANGUARD GROUP	1,070,903	-1,231	18,034,007	1.05%	3/31/2022	United States
	BLACKROCK	1,017,661	-32	17,137,411	0.99%	5/6/2022	United States
	NORGES BANK	798,128	-1,353,175	13,440,476	0.78%	12/31/2021	Norway
	SWEDBANK AB	532,880	532,880	8,973,699	0.52%	3/31/2022	Sweden
	DIMENSIONAL FUND ADV	256,938	28,280	4,326,836	0.25%	5/9/2022	United States
	FIRST TRUST	160,035	0	2,694,989	0.16%	5/9/2022	United States
	SVENSKA HANDELSBANKE	88,277	10,700	1,486,585	0.09%	4/30/2022	Norway
	DEUTSCHE BANK AG	45,000	0	757,800	0.04%	10/29/2021	Germany



SAHOL TI	SAHOL TI - İlk 10 Yabancı Ortak	Pozisyon	Pozisyon Değişimi	Piyasa Değeri	Hisse Oranı	Bildirim Tarihi	Ülke
	HELIKON LONG SHRT EQ	102,070,321	-104,369	1,718,864,221	5.00%	3/3/2022	Ireland
	INVESCO LTD	27,945,854	-7,662,596	470,608,186	1.37%	5/9/2022	United States
	VANGUARD GROUP	27,535,381	-1,113,086	463,695,820	1.35%	3/31/2022	United States
	BLACKROCK	22,257,847	2,396	374,822,147	1.09%	5/9/2022	United States
	NORDEA BANK APB	15,883,956	-140,632	267,485,821	0.78%	3/31/2022	Sweden
	NINETY ONE UK LTD	15,521,108	1,012,410	261,375,461	0.76%	3/31/2022	United Kingdom
	CHARLES SCHWAB CORPO	14,974,238	0	252,166,170	0.73%	5/9/2022	United States
	M&G PLC	12,339,372	54,498	207,795,026	0.60%	1/31/2022	United Kingdom
	CAPITAL GROUP COMPAN	12,033,786	12,033,786	202,648,958	0.59%	3/31/2022	United States
	SWEDBANK AB	10,495,118	-2,298,428	176,737,789	0.51%	3/31/2022	Sweden

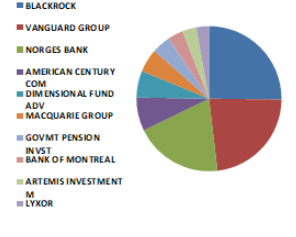


Kaynak : Bloomberg

BIST 30 - İlk 10 Yabancı Hissedar Pozisyonu

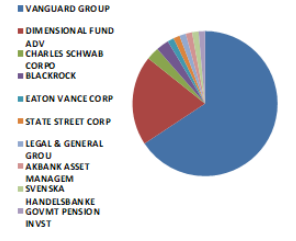
SISE TI

SISE TI - İlk 10 Yabancı Ortak	Pozisyon	Pozisyon Değişimi	Piyasa Değeri	Hisse Oranı	Bildirim Tarihi	Ülke
BLACKROCK	51,655,054	-84,366	869,871,117	1.69%	5/6/2022	United States
VANGUARD GROUP	47,152,947	602,735	794,055,635	1.54%	3/31/2022	United States
NORGES BANK	40,453,450	15,519,549	681,236,104	1.32%	12/31/2021	Norway
AMERICAN CENTURY COM	15,385,821	-4,071,675	259,097,228	0.50%	5/9/2022	United States
DIMENSIONAL FUND ADV	12,319,809	1,197,192	207,465,585	0.40%	5/9/2022	United States
MACQUARIE GROUP	10,676,468	0	179,791,723	0.35%	2/28/2022	Australia
GOVMT PENSION INVST	8,646,568	8,608,351	145,608,206	0.28%	3/31/2021	Japan
BANK OF MONTREAL	7,179,963	-163,408	120,910,578	0.23%	3/31/2022	Canada
ARTEMIS INVESTMENT M	6,317,605	-452,000	106,388,469	0.21%	12/31/2021	United Kingdom
LYXOR	5,753,112	34	96,882,407	0.19%	4/13/2022	France



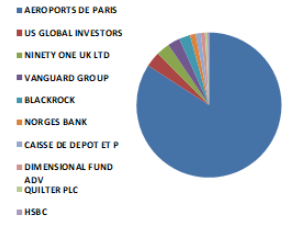
SASA TI

SASA TI - İlk 10 Yabancı Ortak	Pozisyon	Pozisyon Değişimi	Piyasa Değeri	Hisse Oranı	Bildirim Tarihi	Ülke
VANGUARD GROUP	10,387,081	-82,519	174,918,446	0.46%	3/31/2022	United States
DIMENSIONAL FUND ADV	3,033,441	309,862	51,083,147	0.14%	5/9/2022	United States
CHARLES SCHWAB CORPO	498,286	0	8,391,136	0.02%	5/9/2022	United States
BLACKROCK	452,440	0	7,619,090	0.02%	1/31/2022	United States
EATON VANCE CORP	309,562	0	5,213,024	0.01%	2/28/2022	United States
STATE STREET CORP	277,218	0	4,668,351	0.01%	4/30/2021	United States
LEGAL & GENERAL GROU	235,618	0	3,967,807	0.01%	3/31/2022	United Kingdom
AKBANK ASSET MANAGEM	188,916	-88,771	3,181,345	0.01%	6/30/2021	Luxembourg
SVENSKA HANDELSBANKE	188,764	0	3,178,786	0.01%	4/30/2022	Norway
GOVMT PENSION INVST	138,713	138,713	2,335,927	0.01%	3/31/2021	Japan



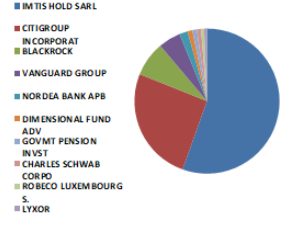
TAVHL TI

TAVHL TI - İlk 10 Yabancı Ortak	Pozisyon	Pozisyon Değişimi	Piyasa Değeri	Hisse Oranı	Bildirim Tarihi	Ülke
AEROPORTS DE PARIS	167,545,312	2,992	2,821,463,080	46.12%	12/31/2020	France
US GLOBAL INVESTORS	6,723,721	-29,582	113,227,463	1.85%	5/9/2022	United States
NINETY ONE UK LTD	5,997,696	70,012	101,001,202	1.65%	3/31/2022	United Kingdom
VANGUARD GROUP	5,462,562	13,021	91,989,545	1.50%	3/31/2022	United States
BLACKROCK	4,891,773	-161	82,377,458	1.35%	5/6/2022	United States
NORGES BANK	2,544,034	-33,528	42,841,533	0.70%	12/31/2021	Norway
CAISSE DE DEPOT ET P	2,264,819	2,018,317	38,139,552	0.62%	12/31/2020	Canada
DIMENSIONAL FUND ADV	1,913,371	-58,124	32,221,168	0.53%	5/9/2022	United States
QUILTER PLC	1,090,239	-21,676	18,359,625	0.30%	3/31/2022	United Kingdom
HSBC	662,421	0	11,155,170	0.18%	12/31/2021	United Kingdom



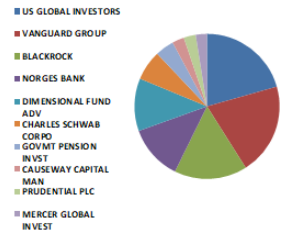
TCELL TI

TCELL TI - İlk 10 Yabancı Ortak	Pozisyon	Pozisyon Değişimi	Piyasa Değeri	Hisse Oranı	Bildirim Tarihi	Ülke
IMTIS HOLD SARL	435,600,000	0	7,335,504,066	19.80%	5/10/2022	Luxembourg
CITIGROUP INCORPORAT	200,786,233	-335,840	3,381,240,194	9.13%	5/10/2022	United States
BLACKROCK	61,251,643	76,728	1,031,477,677	2.78%	5/9/2022	United States
VANGUARD GROUP	38,911,717	767,232	655,273,320	1.77%	3/31/2022	United States
NORDEA BANK APB	14,587,530	-2,345,716	245,654,007	0.66%	3/31/2022	Sweden
DIMENSIONAL FUND ADV	8,620,336	1,147,617	145,166,460	0.39%	5/9/2022	United States
GOVMT PENSION INVST	7,907,106	-979,364	133,155,666	0.36%	3/31/2021	Japan
CHARLES SCHWAB CORPO	7,353,471	0	123,832,453	0.33%	5/9/2022	United States
ROBEKO LUXEMBOURG S.	5,218,703	1,074,511	87,882,959	0.24%	3/31/2022	Luxembourg
LYXOR	5,050,080	30	85,043,348	0.23%	4/13/2022	France



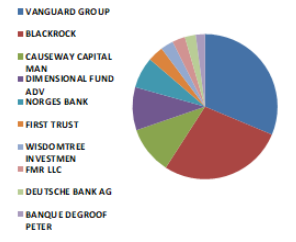
THYAO TI

THYAO TI - İlk 10 Yabancı Ortak	Pozisyon	Pozisyon Değişimi	Piyasa Değeri	Hisse Oranı	Bildirim Tarihi	Ülke
US GLOBAL INVESTORS	16,959,424	-74,606	285,596,703	1.23%	5/9/2022	United States
VANGUARD GROUP	16,847,910	-555,891	283,718,807	1.22%	3/31/2022	United States
BLACKROCK	13,434,400	1,297	226,235,298	0.97%	5/9/2022	United States
NORGES BANK	10,008,152	10,008,152	168,537,281	0.73%	12/31/2021	Norway
DIMENSIONAL FUND ADV	9,631,757	980,526	162,198,789	0.70%	5/9/2022	United States
CHARLES SCHWAB CORPO	5,505,587	0	92,714,086	0.40%	5/9/2022	United States
GOVMT PENSION INVST	3,445,226	-1,135,367	58,017,606	0.25%	3/31/2021	Japan
CAUSEWAY CAPITAL MAN	2,213,884	2,213,884	37,281,807	0.16%	3/31/2022	United States
PRUDENTIAL PLC	2,187,026	-1,597,967	36,829,518	0.16%	1/31/2022	United Kingdom
MERCER GLOBAL INVEST	2,118,366	706,006	35,673,284	0.15%	4/29/2022	Ireland



TKFEN TI

TKFEN TI - İlk 10 Yabancı Ortak	Pozisyon	Pozisyon Değişimi	Piyasa Değeri	Hisse Oranı	Bildirim Tarihi	Ülke
VANGUARD GROUP	5,652,349	-409,631	95,185,558	1.53%	3/31/2022	United States
BLACKROCK	5,032,250	-159	84,743,091	1.36%	5/6/2022	United States
CAUSEWAY CAPITAL MAN	1,930,181	1,930,181	32,504,248	0.52%	3/31/2022	United States
DIMENSIONAL FUND ADV	1,744,274	-9,215	29,373,574	0.47%	5/9/2022	United States
NORGES BANK	1,247,076	-2,505,025	21,000,760	0.34%	12/31/2021	Norway
FIRST TRUST	647,355	0	10,901,458	0.17%	5/9/2022	United States
WISDOMTREE INVESTMEN	515,331	0	8,678,174	0.14%	5/9/2022	United States
FMR LLC	504,881	0	8,502,196	0.14%	3/31/2022	United States
DEUTSCHE BANK AG	453,605	-5,208	7,638,708	0.12%	5/9/2022	Germany
BANQUE DEGROOF PETER	378,715	0	6,377,561	0.10%	12/31/2021	Belgium

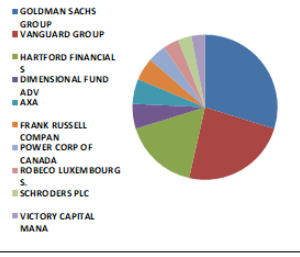


Kaynak : Bloomberg

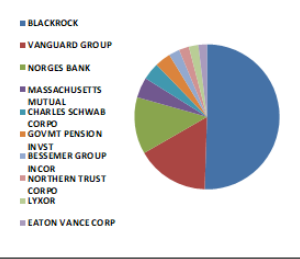


BIST 30 - İlk 10 Yabancı Hissedar Pozisyonu

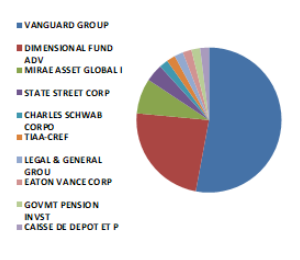
TTKOM TI	TTKOM TI - İlk 10 Yabancı Ortak	Pozisyon	Pozisyon Değişimi	Piyasa Değeri	Hisse Oranı	Bildirim Tarihi	Ülke
	GOLDMAN SACHS GROUP	20,509,494	600,994	345,379,882	0.59%	5/9/2022	United States
	VANGUARD GROUP	16,620,877	-22,008	279,895,571	0.47%	3/31/2022	United States
	HARTFORD FINANCIAL S	11,664,414	-166,915	196,428,734	0.33%	3/31/2022	United States
	DIMENSIONAL FUND ADV	4,011,081	555,423	67,546,605	0.11%	5/9/2022	United States
	AXA	3,889,140	-1,121,742	65,493,118	0.11%	2/28/2022	France
	FRANK RUSSELL COMPAN	3,602,655	0	60,668,711	0.10%	3/31/2022	United States
	POWER CORP OF CANADA	2,814,150	29,332	47,390,286	0.08%	1/31/2022	Canada
	ROBECO LUXEMBOURG S.	2,275,518	0	38,319,723	0.07%	3/31/2022	Luxembourg
	SCHRODERS PLC	2,060,224	-264,607	34,694,172	0.06%	3/31/2022	United Kingdom
	VICTORY CAPITAL MANA	1,972,403	-337,260	33,215,267	0.06%	3/31/2022	United States



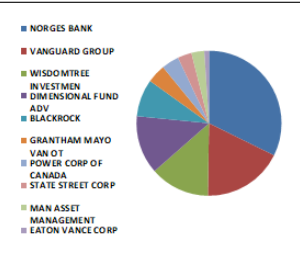
TUPRS TI	TUPRS TI - İlk 10 Yabancı Ortak	Pozisyon	Pozisyon Değişimi	Piyasa Değeri	Hisse Oranı	Bildirim Tarihi	Ülke
	BLACKROCK	12,498,780	0	210,479,457	4.99%	1/30/2020	United States
	VANGUARD GROUP	3,999,057	-74,372	67,344,120	1.60%	3/31/2022	United States
	NORGES BANK	3,142,630	3,142,630	52,921,890	1.25%	12/31/2021	Norway
	MASSACHUSETTS MUTUAL	1,136,424	-197,651	19,137,380	0.45%	3/31/2022	United States
	CHARLES SCHWAB CORPO	962,842	1,169	16,214,259	0.38%	5/9/2022	United States
	GOVMT PENSION INVST	872,451	-255,564	14,692,075	0.35%	3/31/2021	Japan
	BESSEMER GROUP INCOR	589,180	270,697	9,921,791	0.24%	10/29/2021	United States
	NORTHERN TRUST CORPO	552,545	84,097	9,304,858	0.22%	3/31/2022	United States
	LYXOR	519,236	3	8,743,934	0.21%	4/13/2022	France
	EATON VANCE CORP	485,785	0	8,180,619	0.19%	2/28/2022	United States



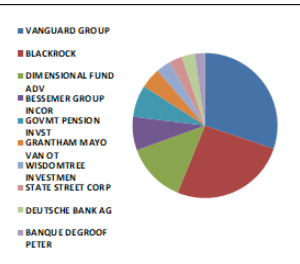
VAKBN TI	VAKBN TI - İlk 10 Yabancı Ortak	Pozisyon	Pozisyon Değişimi	Piyasa Değeri	Hisse Oranı	Bildirim Tarihi	Ülke
	VANGUARD GROUP	18,859,371	-2,303,887	317,591,811	0.27%	3/31/2022	United States
	DIMENSIONAL FUND ADV	8,550,421	787,652	143,989,091	0.12%	5/9/2022	United States
	MIRAE ASSET GLOBAL I	3,028,200	1,881,900	50,994,888	0.04%	5/6/2022	South Korea
	STATE STREET CORP	1,119,300	0	18,849,012	0.02%	5/9/2022	United States
	CHARLES SCHWAB CORPO	898,607	0	15,132,542	0.01%	5/9/2022	United States
	TIAA-CREF	831,862	0	14,008,556	0.01%	2/28/2022	United States
	LEGAL & GENERAL GROU	801,723	0	13,501,015	0.01%	3/31/2022	United Kingdom
	EATON VANCE CORP	535,128	0	9,011,556	0.01%	2/28/2022	United States
	GOVMT PENSION INVST	508,537	0	8,563,763	0.01%	3/31/2021	Japan
	CAISSE DE DEPOT ET P	499,760	55,629	8,415,958	0.01%	12/31/2020	Canada



VESTL TI	VESTL TI - İlk 10 Yabancı Ortak	Pozisyon	Pozisyon Değişimi	Piyasa Değeri	Hisse Oranı	Bildirim Tarihi	Ülke
	NORGES BANK	4,163,886	4,163,886	70,119,841	1.24%	12/31/2021	Norway
	VANGUARD GROUP	2,315,267	-3,012	38,989,097	0.69%	3/31/2022	United States
	WISDOMTREE INVESTMEN	1,719,279	0	28,952,659	0.51%	5/9/2022	United States
	DIMENSIONAL FUND ADV	1,681,330	-93,009	28,313,597	0.50%	5/9/2022	United States
	BLACKROCK	1,063,191	-76	17,904,137	0.32%	5/6/2022	United States
	GRANTHAM MAYO VAN OT	522,633	299,871	8,801,140	0.16%	2/28/2022	United States
	POWER CORP OF CANADA	513,696	136	8,650,641	0.15%	2/28/2022	Canada
	STATE STREET CORP	401,025	0	6,753,261	0.12%	5/9/2022	United States
	MAN ASSET MANAGEMENT	379,715	0	6,394,401	0.11%	2/28/2022	Ireland
	EATON VANCE CORP	121,552	0	2,046,936	0.04%	2/28/2022	United States



YKBNK TI	YKBNK TI - İlk 10 Yabancı Ortak	Pozisyon	Pozisyon Değişimi	Piyasa Değeri	Hisse Oranı	Bildirim Tarihi	Ülke
	VANGUARD GROUP	78,882,993	33,777,614	1,328,389,614	0.93%	3/31/2022	United States
	BLACKROCK	67,455,352	-28,659	1,135,948,138	0.80%	5/9/2022	United States
	DIMENSIONAL FUND ADV	34,325,798	3,858,259	578,046,444	0.41%	5/9/2022	United States
	BESSEMER GROUP INCOR	19,202,250	6,408,777	323,365,893	0.23%	10/29/2021	United States
	GOVMT PENSION INVST	18,356,023	17,675,551	309,115,430	0.22%	3/31/2021	Japan
	GRANTHAM MAYO VAN OT	11,913,649	6,802,200	200,625,851	0.14%	2/28/2022	United States
	WISDOMTREE INVESTMEN	8,636,478	0	145,438,291	0.10%	5/9/2022	United States
	STATE STREET CORP	7,272,978	-710	122,476,951	0.09%	5/9/2022	United States
	DEUTSCHE BANK AG	7,243,755	-67,022	121,984,835	0.09%	5/9/2022	Germany
	BANQUE DEGROOF PETER	5,640,928	766,082	94,993,228	0.07%	12/31/2021	Belgium



Kaynak : Bloomberg



Yatırım Danışmanlığı ve Bireysel Portföy Yönetimi

Gökçe ARSLAN
DirektörÖzlem ÜNAL
YönetmenTuba ŞAHİN
YönetmenSemih Can ÖZER
UzmanGizem Tetik ARGİN
UzmanSemih ÖZER
Uzmanytrdanismanligibpy@halkyatirim.com.tr
0 (212) 314 81 81

Çekince : "Yatırım Danışmanlığı hizmeti; aracı kurumlar, portföy yönetim şirketleri, mevduat kabul etmeyen bankalar ile müşteri arasında imzalanacak Yatırım Danışmanlığı sözleşmesi çerçevesinde sunulmaktadır. Burada yer alan bilgi, yorum ve tavsiyeleri, kişilerin yerindelik testi ile belirlendiği risk seviyeleri dikkate alınarak, Halk Yatırım Yatırım Danışmanlığı ve Araştırma birimi nezdinde güvenilir olduğuna inanılan bilgi kaynaklarından yararlanarak hazırlanmakta ve kişiye özel sunulmaktadır. Verilen bu tavsiyeler mali durumunuz ile risk ve getiri tercihlerinize uygun olmayabilir. Bu nedenle, risk yapınıza uygun olmayan şekilde sadece burada yer alan bilgilere dayanılarak yatırım kararı verilmesi beklentilerinize uygun sonuçlar doğurmayabilir. Size özel olarak tahsis edilen Yatırım Danışmanınız ile irtibata geçmeniz ve mali durumunuz ve risk seviyelerinize uygun kararları birlikte almanız tavsiye edilir.

Veri ve grafikler güvenilirliğine inandığımız güvenilir kaynaklardan derlenmiş olup, yapılan yorumlar sadece HALK YATIRIM MENKUL DEĞERLER A.Ş. Yatırım Danışmanlığı'nın beklentilerini yansıtmaktadır. Bu bilgiler ışığında yapılan ve yapılacak olan ileriye dönük yatırımların sonuçlarından Şirketimiz hiçbir şekilde sorumlu tutulamaz. Ayrıca, Halk Yatırım Menkul Değerler A.Ş.'nin yazılı izni olmadıkça içeriği kısmen ya da tamamen üçüncü kişilerce hiç bir şekil ve ortamda yayınlanamaz, iktisap edilemez, alıntı yapılamaz, kullanılamaz. İletim, gönderilen kişiye özel ve münhasırdır. İlave olarak, bu raporun gönderildiği ve yukarıdaki açıklamalarımız doğrultusunda kullanıldığı ülkelerdeki yasal düzenlemelerden kaynaklı tüm talep ve dava haklarımız saklıdır.

Uyarı Notu: Bu e-posta'nın içerdiği bilgiler (ekleri dahil olmak üzere) gizlidir. Onayımız olmaksızın üçüncü kişilere açıklanamaz. Bu mesajın gönderilmek istendiği kişi değilseniz, lütfen mesajı sisteminizden derhal siliniz. Halk Yatırım Menkul Değerler A.Ş. bu mesajın içerdiği bilgilerin doğruluğu veya eksiksiz olduğu konusunda bir garanti vermemektedir. Bu nedenle bilgilerin ne şekilde olursa olsun, içeriğinden, iletilmesinden, alınmasından, saklanmasından sorumlu değildir. Bu mesajın içeriği yazarına ait olup, Halk Yatırım Menkul Değerler A.Ş.'nin görüşlerini içermeyebilir.

